



取扱説明書

⚠ 危険

- ❌** 分解、改造をしないでください。
電池には危険を防止するためのガス排出弁や保護機構が組み込まれています。これらを損なうと、電池が発熱、破裂、発火する原因となります。内部の点検や修理はお求めの販売店、またはリアル・フリースト修理ご相談窓口にご相談ください。
- ❌** 本機を火の中に投入したり、加熱したりしないでください。
絶縁物が溶けたり、ガス排出弁や保護機構を損傷するだけでなく、発熱、破裂、発火の原因となります。
- ❌** 強い衝撃を与えたり、投げつけたりしないでください。
電池に組み込まれている保護機構が壊れ、異常な電流、電圧で電池が充電される可能性があり、発熱、破裂、発火の原因となります。
- ❌** ストープなどの熱源のそばに放置しないでください。
発熱、破裂、発火の原因となります。
- ❌** 釘を刺したり、ハンマーで叩いたり、踏みつけたりしないでください。
電池が変形、保護機構が破損する可能性があり、発熱、破裂、発火の原因となります。
- ❌** 水・海水・ジュースなどで濡らさないでください。
電池に組み込まれている保護機構がこわれると、異常な電流、電圧が電池に充電され、発熱、破裂、発火の原因となります。万一、水や異物が入ったときはすぐに本機を取り外し、お求めの販売店、またはリアル・フリースト修理ご相談窓口にご相談ください。
- ❗** 本機は docomo FOMA、SoftBank 3G 端末専用です。
指定機器以外の用途で使いますと、機器によっては異常な電流が流れ、電池が破損する可能性があり、発熱、破裂、発火の原因となります。

⚠ 注意

- ❌** 直射日光のあたる場所、炎天下駐車車の車内など、高い温度になる場所に放置しないでください。
電池を漏液させる原因となります。
- ❌** 危険防止のために保護機構が組み込まれています。保護機構に損傷を与える可能性のある静電気が発生する場所で使用しないでください。
保護機構がこわれ、発熱、破裂、発火の原因となります。
- ❌** 0℃～40℃の場所でご使用ください。
これ以外の温度の場所でのご使用は、電池の液漏れ、発熱、破裂の原因となります。
- ❌** 航空機への持込はしないでください。
気圧の変化により電池の破裂、漏液のおそれがあります。
- ❌** 充電や放電中に、可燃物を上にのせたり、覆ったりしないでください。
発熱、破裂、発火の原因となります。
- ❌** 本製品を携帯電話に接続したままでの充電及び発電は行わないでください。
携帯電話及び本製品の故障の原因になるおそれがあります。
- ❗** お買い上げ後、初めてご使用の場合に、さびや異臭、発熱、その他異常と思われるときは使用しないで、お求めの販売店、またはリアル・フリースト修理ご相談窓口にご相談ください。
- ❗** 安全のため小児が使用の際には、保護者が正しい使用方法を十分に教えてください。また、使用中にも正しく使用しているか注意してください。

ソーラーチャージャー保証書

取扱説明書、本体表示などの注意書きに従った使用状態で保証期間内に故障した場合には、無料修理もしくは代替品と交換いたします。製品と本書をご持参のうえ、お買い上げの販売店にお申しつけください。製品のある場所での出張修理や製品輸送の場合は、出張料や輸送料などの実費を申し受けます。

- ご転居、ご購入などで、お買い上げ販売店にお申しつけできない場合は、弊社のお客様サポートセンターにお申しつけください。
- 保証期間内でも次の場合には有料修理になります。
 - (イ) 使用上の誤り、および改造や不当な修理による故障および損傷。
 - (ロ) お買い上げ後の輸送・移動・落下などによる故障および損傷。
 - (ハ) 火災、地震、水害、落雷、その他の天災地変、および公害、騒音、ガス害（硫化ガスなど）、異常電圧、指定外の使用電源（電圧、周波数）などによる故障および損傷。
 - (ニ) 一般家庭用以外（たとえば業務用の長時間使用、車輪、船舶へのとう載）に使用された場合の故障および損傷。
 - (ホ) 本書のご提示がない場合。
 - (ヘ) 本書にお買い上げ年月日、お客様名、販売店名の記入のない場合あるいは句を書きかえられた場合。
 - (ト) 消耗品品の交換。
- 本書は日本国内においてのみ有効です。
This warranty is valid only in Japan.
- 本書は盗難・火災などの不可抗力以外で紛失された場合は、再発行いたしませんので大切に保存してください。

安全上のご案内

お使いになる方への危害、財産への損害を未然に防ぎ、安全に正しくお使いいただくための注意事項を記載しています。ご使用の際には、必ず記載事項をお守りください。

警告および注意表示

⚠ 危険	この表示は、取り扱いを誤った場合、「死亡または重傷を負う危険が切迫して生じることが想定される」内容です。
⚠ 警告	この表示を無視して誤った取り扱いをすると、人体に多大な損傷を負う可能性が想定される内容を示しています。
⚠ 注意	この表示を無視して誤った取り扱いをすると、人が損傷を負う可能性又は物的損害のみが発生が想定される内容を示しています。

絵記号の意味

	この記号は禁止の行為を告げるものです。記号の中や近くに具体的な内容が書かれています。
	この記号は必ず行っていたいただきたい行為を告げるものです。記号の中や近くに具体的な内容が書かれています。

⚠ 警告

- ❗** 本機は、乳幼児の手の届かないところで使用、保管してください。
誤って飲み込み、窒息する恐れがあります。万一、飲み込んだと思われる場合は、直ちに医者にご相談ください。
- ❌** 電子レンジに入れないでください。
急に加熱されたり、密閉状態が壊れたりして発熱、破裂、発火の原因になります。
- ❌** 使用中、保管時に異臭、発熱、変色、変形など、今までと異なるときは、使用しないでください。
発熱、破裂、発火の原因になります。
- ❌** 充電時、所定の充電時間を超えても充電が完了しない場合は充電を停止してください。
発熱、破裂、発火の原因になります。
- ❗** 本製品内部から漏液したり異臭がする時は直ちに火災より遠ざけてください。
漏液した電解液に引火し、破裂、発火する原因となります。
- ❗** 本製品内部から漏液して液が目に入ったときは、こすらずに水道水などのきれいな水で洗った後、直ちに医師の診察を受けてください。
放置すると液により、目に障害を与える原因となります。
- ❗** 本製品内部から漏液して液が皮膚や衣類に付着した場合は、直ちに水道水などのきれいな水で洗い流してください。
皮膚がかぶれたりする原因になるおそれがあります。
- ❌** 本機のコネクタをショートさせないでください。
電池がショートし、過大な電流が流れ、発熱、破裂、発火の原因となります。

- ❌** 風呂場などの湿気が多い場所では、使用しないでください。
電池がショートし、過大な電流が流れ、発熱、破裂、発火の原因となります。
- ❌** 充電する機器の電池パックを外したまま充電しないでください。
電話機本体に負荷電圧がかかり破損するおそれがあります。
- ❌** 毛布などのかかった状態で使用しないでください。
熱がこもってケースが変形したり、火災の原因となることがあります。
- ❗** 所定の時間を越えても充電が終了しない場合は、充電をやめてください。
そのまま充電すると漏液、発熱、破裂させる原因となります。

万一、故障や異常にお気づきになりましたら、本製品を接続機器から取り外し、お買い求めの販売店またはリアル・フリースト修理ご相談窓口にご相談ください。

安全のために

- ・取扱説明書に記載している充電時間以上の長時間の充電をしないでください。
- ・電池を長期間使用しない場合は、機器から外して湿気の少ないところに保管してください。機器を接続したままや湿気の多いところに保管しないでください。
- ・使用後は必ず本機を取り外してください。
- ・長期間ご使用になられなかった電池は十分に充電されることがあります。長期間使用しない場合でも、6ヶ月に1度は充電を行ってください。
- ・電池には寿命があります。本機の使用時間が短くなったときは、新しい物と取り替えてください。

型名	GA-004		見本	修理メモ
お名前	TEL			
ご住所	〒			
■お買い上げ日	保証期間	■販売店		
年 月 日	お買い上げ日より 本体 1年			

■ 印欄に記入のない場合は無効となりますから、必ずご確認ください。

この保証書は、本書に明示した期間・条件のもとにおいて無料修理をお約束するものです。従ってこの保証書によって、お客様の法律上の権利を制限するものではありませんので、保証期間経過後の修理などについてご不明の場合は、お買い上げの販売店もしくは弊社のサポートセンターにお問い合わせください。
■保証期間経過後の修理・補修用性能部品の保有期間について詳しくは、アフターサービスについての項をご覧ください。

各部の名前

充電用コネクタ(オス) — 携帯電話(docomo FOMA, SoftBank 3G)への充電用の接続コネクタです。

※本製品を十分に充電してから接続してください。
※docomo FOMA, SoftBank 3G専用です。他の機器には使用しないでください。

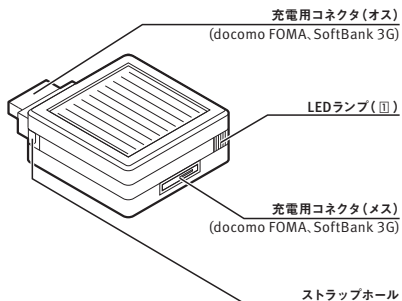
充電用コネクタ(メス) — 本製品へ充電するための接続コネクタです。
※docomo FOMA, SoftBank 3G用ACアダプター以外のものを接続しないでください。

ストラップホール — 市販のストラップをつけてご使用ください。
※けがや事故、本製品および携帯電話の破損の原因となりますので、無理に引っ張ったり振り回したりしないで下さい。

LEDランプの状態表示

赤色の点灯	本製品への充電中です
緑色の点灯	本製品への充電が完了しました

※LEDランプは携帯電話用ACアダプターでの充電時以外は点灯いたしません。



仕様

型番	GA-004
外形寸法(約 mm)	幅 41×高さ 41×奥行 19
質量	約 27g
内蔵バッテリー	リチウムイオン
内蔵バッテリー容量	380mAh/3.7V
内蔵バッテリー寿命	約 300 回
入力電圧	DC4.6 ~ 5.6V
入力電流	280mA
出力電圧	5V

出力電流	350mA
動作温度範囲	0 ~ 40℃
保護回路機能	過電流、過放電、過充電
本製品への充電時間	約 50 時間(太陽光の場合/晴天下で)
携帯電話への充電時間	約 120 分(携帯電話用ACアダプタの場合)
携帯電話への充電時間	約 30 分 ~ 40 分 (本製品が完全に蓄電されている場合)
付属品	取扱説明書兼保証書(本書)

カスタマー登録のお勧め

[amadana]商品をお買い上げいただき、有難うございます。
[amadana]を愛着を持って永らくお使いいただく為に、
[amadana]カスタマー登録をお勧めしています。本カスタマー登録の特典や登録方法は下記の通りです。

ご登録いただいたお客様への特典

最新の商品情報、キャンペーン情報等を定期的にご案内いたします。
(情報提供を希望されたお客様が対象となります。)

- ※ご登録いただいたお客様に対してのみの特典です。
- ※ご登録の期限は、商品購入後1年以内です。
- ※特典の内容は予告なく変更する場合がございます。
- ※このサービスは日本国内のみ有効です。

登録方法

下記のカスタマーご登録、詳細は下記 WEB サイトにアクセスして下さい。携帯電話からもご登録できます。

※携帯電話からご使用の場合、一部機種はご使用にならない場合がございます。
※このカスタマー登録対象商品は[amadana]ブランド商品のみとさせていただきます。

<http://www.amadana.com/customer>

登録する時に必要なもの

本紙に記載されている「登録コード」と本体に記載されている「製造番号」が必要です。

登録コード G408A10 ※アルファベットの I/L/O は使用しておりません

製造番号 本体定格面に記載されている製造番号

登録にあたっては、上記 Web サイトに記載の注意事項をよくお読みください。

消耗品や部品ご購入等のご相談

(株)リアル・フリート お客様サポートセンター
フリーダイヤル ☎ 0120-161914

受付時間 10:00~19:00
月~金(土・日祝祭日は休み)

■ 携帯電話・PHSの方はこちらへ ■ ファクシミリでのお問い合わせ
Tel 03-5774-0947 Fax 03-5467-0431

製品の「品番・お問い合わせ内容」と、お客様の「お名前・ご住所・電話番号・FAX番号」をご記入のうえ、お問い合わせください。

修理に関するご相談

(株)リアル・フリート 修理ご相談窓口
ナビダイヤル ☎ 0570-077-773
全国共通番号

受付時間 10:00~19:00
月~金(土・日祝祭日は休み)

■ ファクシミリでのお問い合わせ
Fax 0570-022-227

- ・本製品は株式会社リアル・フリートのオリジナル商品であり、携帯電話メーカー各社のライセンス製品ではございません。
- ・記載されている会社名・製品名は各社の商標および登録商標です。
- ・製品のデザイン、使用は改良等により予告なしに変更する場合がございます。

本製品への充電方法


■ 太陽光(ソーラー)での本製品への充電方法

効率よく充電するために、太陽に対し、パネルが直角になるように設置してください。

- ※1日のうちでも時間が経過すると太陽の位置、高さが変わりますので、陰がかからないように注意してください。
- ※本製品のLEDランプは、太陽光で充電中、点灯しません。
- ※天候や季節によって充電時間が異なります。
- ※充電時間の目安は理想的な充電環境での数値です。

注意 本製品から携帯電話への充電中に本製品を太陽光で充電すると、携帯電話および本製品の故障の原因になる恐れがあります。本製品から携帯電話に充電する際は日光のあたらない場所で行ってください。

充電時間の目安:晴天下で約50時間

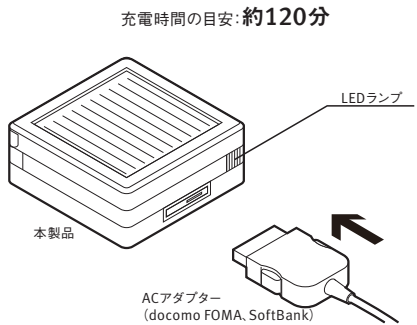


■ 携帯電話用 AC アダプターでの本製品への充電方法

- 携帯電話用 AC アダプターのコネクタを、向きを確認して本製品に差し込んでください。
- 充電が開始されると LED ランプが赤色に点灯します。
- 充電が完了すると LED ランプが緑色に点灯します。
- 充電完了後は、速やかに携帯電話用 AC アダプターを本製品から取外してください。

※充電後、長期間(1ヶ月以上)保管した場合、自然に放電する場合があります。

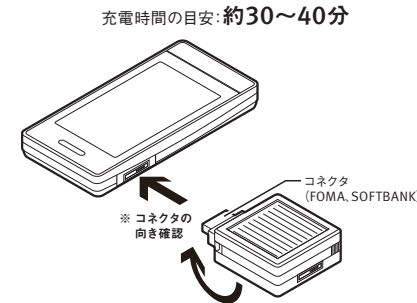
注意 8時間以上の充電は危険なので、絶対にしないでください。



本製品から携帯電話への充電方法

- 上記の方法にて本製品に充電してください。
- コネクタ部分を回転させ、コネクタの向きを確認して携帯電話機の充電端子に差し込んでください。
- 接続後、本製品が動かないようにしっかりと固定してください。
- 携帯電話機へ接続後、約30分~40分で本製品の充電量が携帯電話機に充電されます。
- 携帯電話機への充電完了後は速やかに本製品を携帯電話機から取外してください。

注意 携帯電話機のデータを必ずバックアップをしてからご使用ください。
データの紛失、破損について、弊社はその責任を負いかねますのであらかじめご承知ください。



※お手持ちの携帯電話の端子の形状をよくご確認の上、ご使用ください。
※約30分~40分の充電時間は本製品の充電量が十分な場合の目安です。
※携帯電話への充電の際はなるべく日光が当たらないところでご使用ください。

※端子の形状が一致しても一部使用できない機種があります。
※携帯電話の機種により携帯電話へ完全充電ができない場合があります。

本製品の内蔵電池の寿命について

温度環境やその特性上、充電数を繰り返すと性能が劣化し、満充電しても徐々に使用時間が短くなります。目安として、約300回の充放電後の使用時間は、初期値の約70%となります。

本製品を廃棄するときは

不要になった本機は、貴重な資源を守るために破棄しないで充電式電池リサイクル協力店へお持ちください。



お手入れについて

- ・汚れたときは、柔らかい布などで、きれいに拭き取ってください。汚れがひどいときは、水でうすめた中性洗剤に柔らかい布をひたし、固くしぼってから汚れを拭き取り、乾いた布で仕上げてください。
- ・アルコール、シンナー、ベンジンなどは使わないでください。変質することがあります。
- ・ゴムやビニール製品に長時間接触させると、変質することがあります。