

## amadana

マルチ AC アダプター

AC Multi Charger

GA-003



取扱説明書

## カスタマー登録のお勧め

「amadana」商品をお買い上げいただき、有難うございます。  
「amadana」を愛着を持って末永くお使いいただく為に、  
「amadana」カスタマー登録をお勧めしています。本カスタマー登録の特典や登録方法は下記の通りです。

### ご購入いただいたお客様への特典

最新の商品情報、キャンペーン情報等を定期的にご案内いたします。  
(情報提供を希望されたお客様が対象となります。)

- ※ご購入いただいたお客様に対してのみの特典です。
- ※ご購入の期限は、商品購入後1年以内です。
- ※特典の内容は予告なく変更する場合がございます。
- ※このサービスは日本国内のみ有効です。

### 登録方法

下記のカスタマー登録、詳細は下記WEBサイトにアクセスして下さい。携帯電話からも登録できます。

※携帯電話からご使用の場合、一部機種はご使用にできない場合がございます。  
※このカスタマー登録対象商品は「amadana」ブランド商品のみとさせていただきます。

<http://www.amadana.com/customer>

### 登録する時に必要なもの

本紙に記載されている「登録コード」と本体に記載されている「製造番号」が必要です。

**登録コード G301A10** ※アルファベットのI/L/Oは使用しておりません

**製造番号** 本体背面に記載されている製造番号

登録にあたっては、上記Webサイトに記載の注意事項をよくお読みください。

## 消耗品や部品ご購入等のご相談

(株)リアル・フリード お客様サポートセンター

フリーダイヤル  0120-161914


受付時間 10:00～19:00  
月～金(土・日祝祭日は休み)

■携帯電話・PHSの方はこちらへ ■ファクシミリでのお問い合わせ  
Tel 03-5774-0947 Fax 03-5467-0431

製品の「品番・お問い合わせ内容」と、お客様の「お名前・ご住所・電話番号・FAX番号」をご記入のうえ、お問い合わせください。

## 修理に関するご相談

(株)リアル・フリード 修理ご相談窓口

ナビダイヤル  0570-077-773

全国共通番号

受付時間 10:00～19:00  
月～金(土・日祝祭日は休み)

■ファクシミリでのお問い合わせ  
Fax 0570-022-227

- ・本製品は株式会社リアル・フリードのオリジナル商品であり、任天堂株式会社、株式会社ソニー・コンピュータエンタテインメント、Apple Inc.、携帯電話メーカー各社のライセンス製品ではございません。
- ・記載されている会社名・製品名は各社の商標および登録商標です。
- ・製品のデザイン、使用は改良等により予告なしに変更する場合がございます。

## 仕様

型番	GA-003	動作温度範囲	0～40℃
外形寸法(約 mm)	幅 47.5 × 高さ 50.0 × 奥行 31.5 (突起部含まず)	付属品	取扱説明書兼保証書(本書) 各種変換コネクタ×6(docomo FOMA、SoftBank 3G、au の各種携帯電話、iPhone3G(S)、iPod touch(第1～3世代)、iPod nano(第1～5世代)、iPod classic、iPod(第5世代)、DSi、DSi LL、DS Lite、PSP
質量(本体)	約 58.5 g		
定格入力電圧	AC 100-240V、50/60 Hz		
定格出力電圧	DC 5.0 V		
定格出力電流	900 mA		
ケーブル長さ	105cm		

## マルチ AC アダプター保証書

取扱説明書、本体表示などの注意書きに従った使用状態で保証期間内に故障した場合には、無料修理もしくは代替品と交換いたします。製品と本書をご持参のうえ、お買い上げの販売店にお申し付けください。製品のある場所での出張修理や製品輸送の場合は、出張料や輸送料などの実費を申し受けます。

- ご転居、ご購入などで、お買い上げ販売店にお申し付けできない場合は、弊社のお客様サポートセンターにお申し付けください。
- 保証期間内でも次の場合には有料修理になります。  
(イ) 使用上の誤り、および改造や不当な修理による故障および損傷。  
(ロ) お買い上げ後の輸送・移動・落下などによる故障および損傷。  
(ハ) 火災、地震、水害、落雷、その他の天災地変、および公害、騒音、ガス害(硫化ガスなど)、異常電圧、指定外の使用電源(電圧、周波数)などによる故障および損傷。  
(ニ) 一般家庭用以外(たとえば業務用の長時間使用、車積、船舶への搭載)に使用された場合の故障および損傷。  
(ホ) 本書のご提示がない場合。  
(ヘ) 本書にお買い上げ年月日、お客様名、販売店名の記入のない場合あるいは字句を書きかえられた場合。  
(ト) 消耗部品の交換。
- 本書は日本国内においてのみ有効です。  
This warranty is valid only in Japan.
- 本書は盗難・火災などの不可抗力以外で紛失された場合は、再発行いたしませんので大切に保存してください。

型名	GA-003	修理メモ
お名前		
ご住所 〒		
■お買い上げ日	■販売店名・住所	
年 月 日		
保証期間 お買い上げ日より		
本体 1年	TEL	

■印欄に記入のない場合は無効となりますから、必ずご確認ください。

この保証書は、本書に明示した期間・条件のもとにおいて無料修理をお約束するものです。従ってこの保証書によって、お客様の法律上の権利を制限するものではありませんので、保証期間経過後の修理などについてご不明の場合は、お買い上げの販売店もしくは弊社のサポートセンターにお問い合わせください。  
■保証期間経過後の修理・補修用性能部品の保有期間について詳しくは、アフターサービスについての項をご覧ください。



株式会社 リアル・フリード

〒150-0001 東京都渋谷区神宮前 5-53-67 Ftel 03-5774-0947



## 安全上のご案内

お使いになる方への危害、財産への損害を未然に防ぎ、安全に正しくお使いいただくための注意事項を記載しています。ご使用の際は、必ず記載事項をお守りください。

### 警告および注意表示

	この表示を無視して誤った取り扱いをすると、人体に多大な損傷を負う可能性が想定される内容を示しています。
	この表示を無視して誤った取り扱いをすると、人が損傷を負う可能性又は物的損害のみの発生が想定される内容を示しています。

### 検記号の意味

	この記号は禁止の行為を告げるものです。記号の中や近くに具体的な内容が書かれています。
	この記号は必ず行っていたいただきたい行為を告げるものです。記号の中や近くに具体的な内容が書かれています。

### 警告

#### 分解や改造をしない

火災や感電の原因となることがあります。内部の点検や修理はお求めの販売店、またはリアル・フリード修理ご相談窓口にご相談ください。

#### 内部に水や異物を入れない

水や異物が入ると火災や感電の原因となります。万一、水や異物が入ったときは、すぐにスイッチを切り、本機をコンセントから抜いて、お求めの販売店、またはリアル・フリード修理ご相談窓口にご相談ください。

#### 本製品は対応機種以外では使わない

火災やけがの原因となることがあります。

#### 雷が鳴りだしたら、電源プラグに触れない

感電の原因となります。

#### お手入れの際、電源プラグを抜く

電源プラグを差し込んだままお手入れすると、感電の原因となることがあります。

#### 湿気やほこり、油煙、湯気の多い場所、直射日光のあたる場所、水や薬品などがかかるおそれのある場所には置かない(特に風呂場では絶対に使用しない)

上記のような場所に置くと、火災や感電の原因となることがあります。また、本機の近くに水の入った容器などを置かないでください。

#### 本製品を本棚や組み込み式キャビネットなどの狭い場所に設置しない

火災の原因となることがあります。容易に手が届くような電源コンセントに接続し、異常が生じた場合は速やかにコンセントから抜いてください。

#### 本機を布団などでおおった状態で使わない

熱がこもってケースが変形したり、火災の原因となることがあります。

#### 本製品の接点部に他の金属類に触れさせない

ショートし、過大な電流が流れ、発熱、破裂、発火の原因となります。

### 注意

#### 通電中の本製品や製品に長時間ふれない

長時間皮膚がふれたままになっていると、低温やけどの原因となることがあります。

#### コード類は正しく配置する

コード類は正しく引っかけて引っぱると製品の落下や転倒などによりけがの原因となることがあるため、充分注意して接続、配置してください。

#### 長期間使わないときは電源プラグを抜く

長期間使用しないときは安全のため本製品をコンセントから抜いてください。絶縁劣化、漏電などにより火災の原因となることがあります。

#### 強い衝撃を与えたり、投げつけたりしない

故障やけがの原因となります。

## 使い方

対応の変換コネクタを装着することによって、各種機器を充電することができます。

#### 1 USB mini B 端子を本体から外してください。

#### 2 充電する機器に対応した変換コネクタを本製品のUSB mini B 端子にしっかりと差し込み、充電する機器に接続してください。

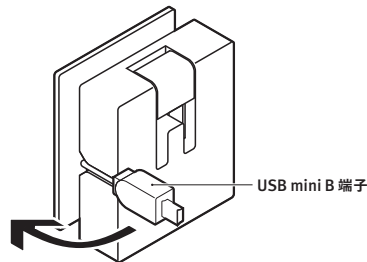
#### 3 充電する機器の電源を切ってください。

#### 4 本製品をコンセントに差し込んでください。充電が開始されます。

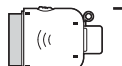
#### 対応機種

docomo FOMA、SoftBank 3G、au の各種携帯電話※1、iPhone 3G 3GS、iPod touch (第1～3世代)、iPod nano(第1～5世代)、iPod (第5世代)、iPod classic、DS Lite、DSi、DSi LL、PSP※2、USB Mini B ポートを利用して充電できる機器※3


- ※1 全ての機種を保証する仕様ではありません。
- ※2 USB ポートからの充電は対応していません。
- ※3 充電制御機能を有する機器といた一部充電できない機器もあります。



#### iPod/ iPhone



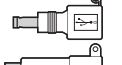
#### FOMA/ SoftBank



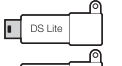
#### au



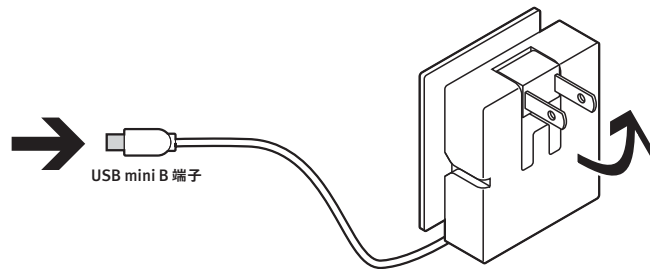
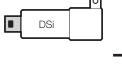
#### PSP



#### DS Lite



#### DSi / DSi LL



注意

充電する機器のデータを必ずバックアップをしてからご使用ください。データの紛失、破損について、弊社はその責任を負いかねますのであらかじめご承知ください。

#### ご注意

- 充電する際は必ず接続する機器の電源を切ってください。
- 機種によっては過充電となり、バッテリーを痛める可能性があります。充電が完了したら速やかにACアダプターから取り外してください。
- 本製品は容易に手が届くような電源コンセントに接続し、異常が生じた場合は速やかにコンセントから抜いてください。
- USB ハブや USB 延長ケーブルをご使用の場合の動作保証はいたしかねます。機器側の指定する接続方法に従ってください。

- USB 充電に対応した機器でも、本製品が使用できないことがあります。また充電中は動作できない機器もあります。詳しくはお使いの機器に付属の取扱説明書をご覧ください。
- 機種によっては完全充電できない場合があります。
- 機器を壊す恐れがありますので、変換コネクタの取り付け/取り外しは機器が繋がった状態では行わないでください。

## お手入れについて

- 汚れたときは、柔らかい布などで、きれいに拭き取ってください。汚れがひどいときは、水でうすめた中性洗剤に柔らかい布をひたし、固くしぼってから汚れを拭き取り、乾いた布で仕上げてください。
- アルコール、シンナー、ベンジンなどは使わないでください。変質することがあります。
- ゴムやビニール製品に長時間接触させると、変質することがあります。

万一、故障や異常にお気づきになりましたら、本製品をコンセントから抜き、お買い求めの販売店またはリアル・フリード修理ご相談窓口にご相談ください。