



取扱説明書

## 仕様

型番	GA-001	付属品	取扱説明書兼保証書(本書)
外形寸法(約 mm)	幅 88×高さ 24.5×奥行 41.5		各種変換コネクタ×6(docomo FOMA、SoftBank 3G.au の各種携帯電話、iPhone3G(S)、iPod touch(第1~3世代)、iPod nano(第1~5世代)、iPod classic、iPod(第5世代)、DSi、DSi LL、DS Lite、PSP
ケーブル長さ	約 80cm(伸張時)		
質量(本体)	約 42 g		

## お手入れについて

- 汚れたときは、柔らかい布などで、きれいに拭き取ってください。汚れがひどいときは、水でうすめた中性洗剤に柔らかい布をひたし、固くしぼってから汚れを拭き取り、乾いた布で仕上げてください。
- アルコール、シンナー、ベンジンなどは使わないでください。変質することがあります。
- 殺虫剤のような揮発性のものをかけたり、ゴムやビニール製品に長時間接触させると、変質することがあります。

- 本製品は株式会社リアル・フリートのオリジナル商品であり、任天堂株式会社、株式会社ソニー・コンピュータエンタテインメント、Apple Inc.、携帯電話メーカー各社のライセンス製品ではありません。
- 記載されている会社名・製品名は各社の商標および登録商標です。
- 製品のデザイン、仕様は改良等により予告なく変更することがあります。

amadana

http://www.amadana.com

## カスタマー登録のお勧め

「amadana」商品をお買い上げいただき、有難うございます。「amadana」を愛着を持って末永くお使いいただく為に、「amadana」カスタマー登録をお勧めしています。本カスタマー登録の特典や登録方法は下記の通りです。

## ご登録いただいたお客様への特典

最新の商品情報、キャンペーン情報等を定期的にご案内いたします。(情報提供を希望されたお客様が対象となります。)

- ※ご登録いただいたお客様に対してのみの特典です。
- ※ご登録の期限は、商品購入後 1 年以内です。
- ※特典の内容は予告なく変更する場合がございます。
- ※このサービスは日本国内のみ有効です。

## 登録方法

下記のカスタマーご登録、詳細は下記 WEB サイトにアクセスして下さい。携帯電話からもご登録できます。

※携帯電話からご使用の場合、一部機種はご使用にできない場合がございます。※このカスタマー登録対象商品は「amadana」ブランド商品のみとさせていただきます。

<http://www.amadana.com/customer>

## 登録する時に必要なもの

本紙に記載されている「登録コード」と本体に記載されている「製造番号」が必要です。

**登録コード G107A10** ※アルファベットの I/L/O は使用していません

**製造番号** 本体端子収納部ふたに記載されている製造番号

登録にあたっては、上記 Web サイトに記載の注意事項をよくお読みください。

## 修理に関するご相談

(株)リアル・フリート 修理ご相談窓口

ナビダイヤル  **0570-077-773**  
全国共通番号

受付時間 10:00~19:00  
月~金(土・日祝祭日は休み)

- ファクシミリでのお問い合わせ  
Fax 0570-022-227

## 消耗品や部品ご購入等のご相談

(株)リアル・フリート お客様サポートセンター

フリーダイヤル  **0120-161914**

受付時間 10:00~19:00  
月~金(土・日祝祭日は休み)

- 携帯電話・PHSの方はこちらへ  
Tel 03-5774-0947
- ファクシミリでのお問い合わせ  
Fax 03-5467-0431

製品の「品番・お問い合わせ内容」と、お客様の「お名前・ご住所・電話番号・FAX 番号」をご記入のうえ、お問い合わせください。

## マルチ充電ケーブル 保証書

取扱説明書、本体表示などの注意書きに従った使用状態で保証期間内に故障した場合には、無料修理もしくは代替品と交換いたします。製品と本書をご持参のうえ、お買い上げの販売店にお申し付けください。製品のある場所での出張修理や製品輸送の場合は、出張料や輸送料などの実費を申し受けます。

- ご転居、ご贈答などで、お買い上げ販売店にお申し付けできない場合は、弊社のお客様サポートセンターにお申し付けください。
- 保証期間内でも次の場合には有料修理になります。
  - 使用上の誤り、および改造や不当な修理による故障および損傷。
  - お買い上げ後の輸送・移動・落下などによる故障および損傷。
  - 火災、地震、水害、落雷、その他の天災地変、および公害、塩害、ガス害(硫化ガスなど)、異常電圧、指定外の使用電源(電圧、周波数)などによる故障および損傷。
  - 一般家庭用以外(たとえば業務用の長時間使用、車輦、船舶へのとう載)に使用された場合の故障および損傷。
  - 本書のご提示がない場合。
  - 本書にお買い上げ年月日、お客様名、販売店名の記入のない場合あるいは字句を書きかえられた場合。
  - 消耗部品の交換。
- 本書は日本国内においてのみ有効です。
 

This warranty is valid only in Japan.
- 本書は盗難・火災などの不可抗力以外で紛失された場合は、再発行いたしませんので大切に保存してください。

型名	GA-001	修理メモ
お名前	TEL	
ご住所	〒	
■お買い上げ日	■販売店名・住所	
年月日		見本 TEL
保証期間 お買い上げ日より		
本体 1 年		

■ 印欄に記入のない場合は無効となりますから、必ずご確認ください。

この保証書は、本書に明示した期間・条件のもとにおいて無料修理をお約束するものです。従ってこの保証書によって、お客様の法律上の権利を制限するものではありませんので、保証期間経過後の修理などについてご不明の場合は、お買い上げの販売店もしくは弊社のサポートセンターにお問い合わせください。

■保証期間経過後の修理・補修用性能部品の保有期間について詳しくは、アフターサービスについての項をご覧ください。



株式会社 リアル・フリート

〒150-0001 東京都渋谷区神宮前 5-53-67 tel 03-5774-0947



## 安全上のご案内

お使いになる方への危害、財産への損害を未然に防ぎ、安全に正しくお使いいただくための注意事項を記載しています。ご使用の際は、必ず記載事項をお守りください。










### 警告および注意表示

	<b>警告</b> この表示を無視して誤った取り扱いをすると、人体に多大な損傷を負う可能性が想定される内容を示しています。
	<b>注意</b> この表示を無視して誤った取り扱いをすると、人が損傷を負う可能性又は物的損害のみの発生が想定される内容を示しています。




### 絵記号の意味

	この記号は禁止の行為を告げるものです。記号の中や近くに具体的な内容が書かれています。
	この記号は必ず行っていただきたい行為を告げるものです。記号の中や近くに具体的な内容が書かれています。

### 警告

-  **本製品を修理・分解・改造しないでください。**  
火災や感電、破裂、やけど、故障の原因となります。
-  **警告・注意事項を無視すると人体に多大な損傷を負う可能性があります。**本製品を接続する機器やその周辺機器のメーカーが指示している警告、注意事項、正しい手順を厳守してください。
-  **本製品をお使いになる場合は、本製品を接続する機器やその周辺機器のメーカーが指示している警告、注意表示を厳守し、正しい手順でお使いください。**
-  **故障や異常のまま、通電しないでください。**  
本製品に故障や異常がある場合は、必ず接続している機器から取り外してください。そのまま使用すると、火災・感電・故障の原因となります。
-  **本製品を乳幼児の手の届くところに置かないでください。**  
誤って飲み込み、窒息する恐れがあります。万一、飲み込んだと思われる場合は、直ちに医師にご相談ください。
-  **本製品は対応機種以外では使わないでください。**  
火災やけがの原因となることがあります。
-  **本製品の接点部に他の金属類を触れさせない。**  
ショートし、過大な電流が流れ、発熱、破裂、発火の原因となります。
-  **ぬれた手で本製品を扱わないでください。**  
感電や、本製品の故障の原因となります。
-  **本製品をぬらしたり、水気が多い場所で使用しないでください。**  
火災・感電の原因となります。お風呂場、雨天、降雪中、海岸、水辺でのご使用は、特にご注意ください。

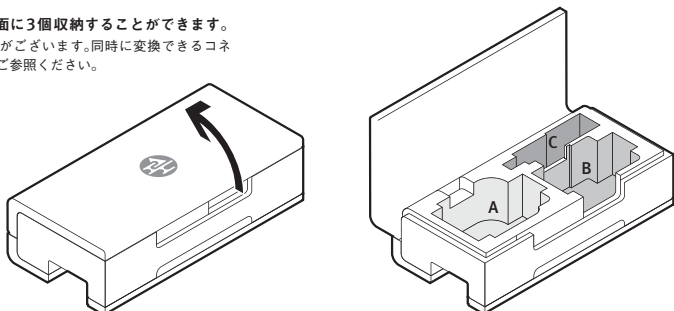
### 注意

-  **本製品のコネクタ部分や部品面には直接手を触れないでください。**  
静電気が流れ、部品が破壊されるおそれがあります。また、静電気は衣服や人体からも発生するため、本製品の取り付け・取り外しは、スチールキャビネットなどの金属製のものに触れて、静電気を逃がした後で行ってください。
-  **コード類は正しく配置してください。**  
コード類は足に引っかかりたりして引っぱると製品の落下や転倒などによりけがの原因となることがあるため、充分注意して接続、配置してください。
-  **強い衝撃を与えたり、投げつけたりしないでください。**  
故障やけがの原因となります。

万一、故障や異常にお気づきになりましたら、本製品を接続機器から取り外し、お買い求めの販売店またはリアル・フリート修理ご相談窓口にご相談ください。


## 変換用コネクタ収納方法

変換用コネクタを本体背面に3個収納することができます。  
※同時に収納できない場合がございます。同時に変換できるコネクタに関しては右の表をご参照ください。

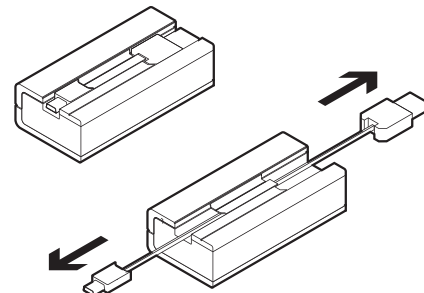


## ご使用方法

対応の変換コネクタを装着することによって各種機器を充電することができます。

 **注意** この製品は充電専用です。データ通信、同期等には使用しないでください。一部機種において「データ通信 OK」等の表示がされることがありますが、充電以外の目的には絶対に使用しないでください。

- 両方の端子を持ち、ケーブルを左右同時に引き出してください。**  
※片方のケーブルだけ引き出さないでください。コードが絡まる原因となります。  
※強く引っ張らないでください。故障の原因となります。  
※ケーブルが絡まった際は、ケーブルの左右をゆっくりと均等に最後まで引き出してください。



- 本製品の USB mini B 端子に充電する機器に対応した変換コネクタを取り付けてください。**  
※USB mini 端子に対応した機器に充電する場合は変換コネクタを取り付ける必要はありません。

iPod/iPhone ←

FOMA/SoftBank ←

au ←


PSP ←

DS Lite ←

DSi/DSi LL ←

→ PC

USB A 端子

 **注意** 充電する機器のデータを必ずバックアップしてからご使用ください。データの紛失、破損について、弊社はその責任を負いかねますのであらかじめご承知ください。

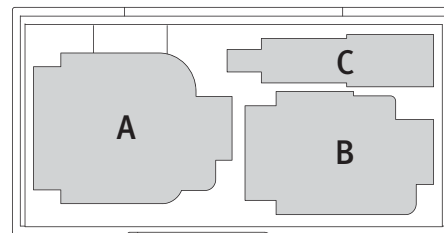
### 対応機種







docomo FOMA, SoftBank 3G, au の各種携帯電話※1、iPhone 3G 3GS, iPod touch(第1～3世代)、iPod nano(第1～5世代)、iPod(第5世代)、iPod classic, DS Lite, DSi, DSi LL, PSP※2、USB Mini B ポートを利用して充電できる機器※3  
 ※1 全ての機種を保証する仕様ではありません。 ※2 USB ポートからの充電は対応していません。  
 ※3 充電制御機能を有する機器といった一部充電できない機器もあります。

- 使用後、ケーブルを収納する際は変換コネクタを外し USB A 端子を PC 等から外してから、ケーブルを最後まで引き出してください。**自動的にケーブルが収納されます。  
※うまく収納されない場合は、もう一度軽く最後まで引き出してください。  
※片方のケーブルだけ引き出さないでください。コードが絡まる原因となります。  
※強く引っ張らないでください。故障の原因となります。

### ご注意

- ・充電する際は必ず接続する機器の電源を切ってください。
- ・USB ハブや USB 延長ケーブルをご使用の場合の動作保証はいたしかねます。機器側の指定する接続方法に従ってください。
- ・充電が完了したら速やかにケーブルを外してください。
- ・機種によっては完全充電できない場合があります。
- ・機器を壊す恐れがありますので、変換コネクタの取り付け/取り外しは機器がつながった状態では行わないでください。
- ・USB 充電に対応した機器でも、本製品が使用できないことがあります。また充電中には動作できない機器もあります。詳しくはお使いの機器に付属の取扱説明書をご覧ください。



<b>A</b>		iPod/iPhone
<b>B</b>		FOMA/SoftBank
		au
<b>C</b>		PSP
		DS Lite
		DSi/DSi LL

} どれか一つ